



BLUETOOTH TAIMERIS

iOS lietotāja rokasgrāmata
Latviski

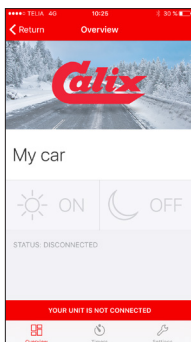


Calix taimeris sazinās, izmantojot Bluetooth savienojumu.
Lai izmantotu lietotni, tālrunī jābūt aktivizētam Bluetooth.

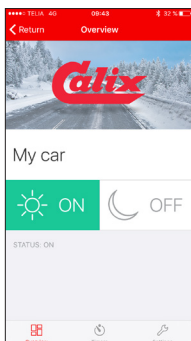
Plašāka informācija pieejama vietnē www.calix.se



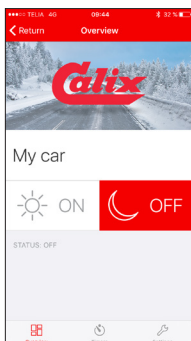
IESLĒGTS/ IZSLĒGTS



1. Manuālās ieslēgšanas/izslēgšanas iestatījumi. Taimeris būs pieejams tikai automašīnas tuvumā.



2. Pārskats: Manuālā ieslēgšana.



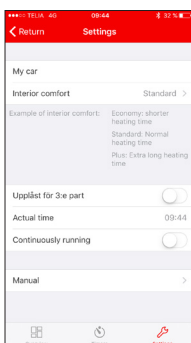
3. Pārskats: Manuālā izslēgšana.

IESTATĪJUMI

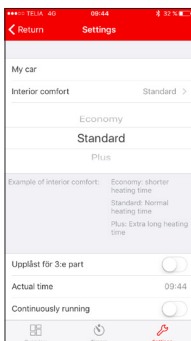
Ekonomiskais komforta iestatījums piedāvā īsāku uzsildīšanas laiku, kas lielākajai daļai automašīnu ir pietiekami ilgš. Šis iestatījums ir piemērots mazām automašīnām.

Standarta iestatījums ir paredzēts vidēja lieluma automašīnām.

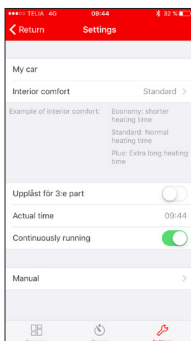
Iestatījums Plus nozīmē nedaudz ilgāku uzsildīšanas laiku. Piemērots lielākām automašīnām un/vai aukstos klimatiskos apstākļos.



1. Iestatījumi.

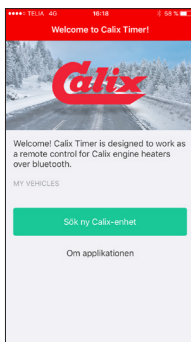


2. Iestatiet komforta līmeni.

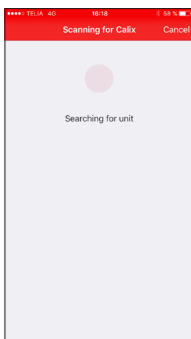


3. Iestatījums "Always on" ignorēs saglabātos taimera iestatījumus.

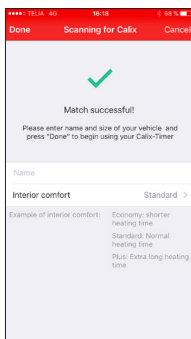
DARBA SĀKŠANA



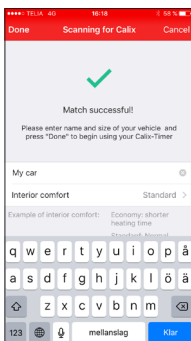
1. Jaunās ierices savienošana. Noklikšķiniet, lai sāktu meklēšanu.



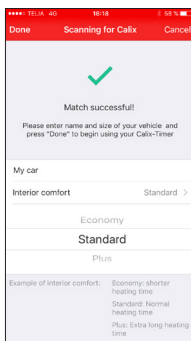
2. Lietotne sāk meklēt jūsu ierīci.



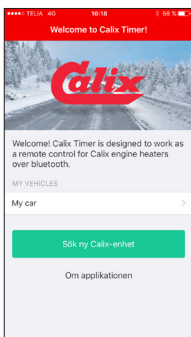
3. Ierīce ir atrasta. Piezīme. Jūsu tālrunī ir jābūt aktivizētam Bluetooth.



4. Ievadiet savas automašīnas nosaukumu.



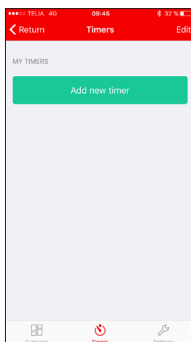
5. Izvēlieties iekšējā komforta līmeni.



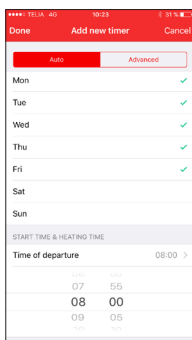
6. Tagad varat sākt lietot Calix taimerī.

AUTOMĀTISKĀS IESLĒGŠANAS REŽĪMS

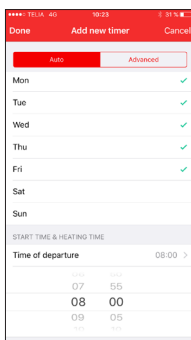
- Calix taimeris automātiski aprēķina, kad sākt uzsildīšanu, pamatojoties uz āra temperatūru.



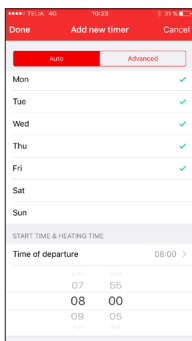
1. Iestatiet taimerī, Automātiskās ieslēgšanas režīmā.



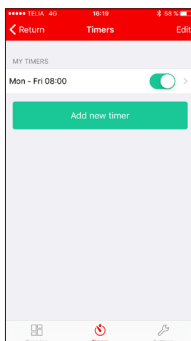
2. Izvēlieties dienu(-as), kuru vēlaties aktivizēt.



3. Iestatiet laiku, kad vēlaties, lai sildītājs ieslēdzas.



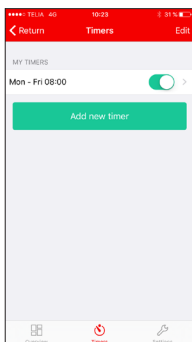
4. Saglabāji iestatījumus.



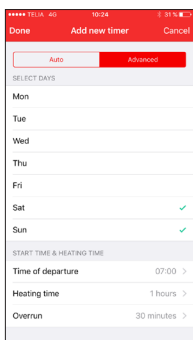
5. Jūs Calix taimeris ir aktivizēts.

N.B! Ja ieradīsities pēc iestatītā izbraukšanas laika, viedā plus funkcija uzturēs siltumu jūsu automašīnā.

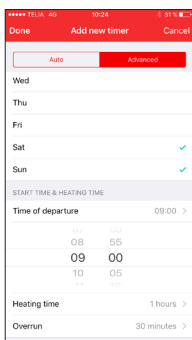
IZVĒRSTĀIS REŽĪMS



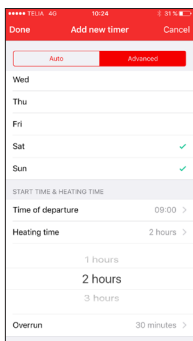
1. Iestatiet taimerī, Izvērstais režīms.



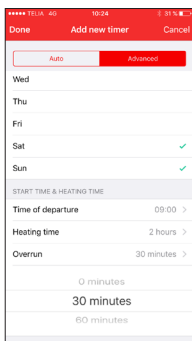
2. Izvēlieties dienu(-as), kuru vēlaties aktivizēt.



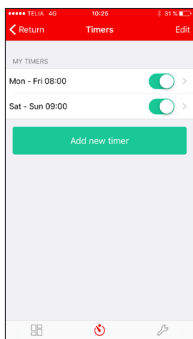
3. Iestatiet izbraukšanas laiku.



4. Iestatiet sildīšanas laiku. Tas nosaka, cik ilgi sildītājs darbosies pirms izbraukšanas laika.



5. Iestatiet pārsniegšanas laiku. Tas nosaka, cik ilgi sildītājs darbosies pēc izbraukšanas laika.



6. Jūsu Calix taimeris tagad ir aktivizēts.



ATSLĀBINIETIES!

Izmantojiet Calix sistēmu, un ziema nesagādās nekādas problēmas. Mūsu elektriskais dzinēja sildītājs uzsildīs jūsu automašīnas dzinēju pirms tā iedarbināšanas.

Tas nāk par labu ne vien jūsu automašīnai, bet arī apkārtējai videi. Uzsildīts dzinējs rada mazāk izplūdes gāzu.

Calix salona sildītājs tiks aizmirst par nosalušiem pirkstiem, tīrot priekšējo stiklu. Visi logi vienmēr būs tīri no ledus un sniega.

Calix gadā par siltumu gan jums, gan jūsu transportlīdzeklim, ļaujot pilnībā izbaudīt ziemu.

Calix AB
PO-Box 5026
SE-630 05 Eskilstuna
Zviedrija

Tālrunis:
+46 (0)16-10 80 00

Atbalsts:
+46 (0)16-10 80 90

Fakss:
+46 (0)16-13 22 45

E-pasts:
info@calix.se

E-pasts:
teknik@calix.se

Interneta vietne:
www.calix.se

